

25/08/2015

יום שלישי י' אלול תשע"ה

סטודנטית יקרה, סטודנט יקר,

בחוג לתיאטרון, במסלולים תיאטרון חברתי-טיפול (חד חוגי או דו חוגי), משחק ובימוי (חד חוגי), לימודי תיאטרון (דו חוגי).

תכנית הלימודים העדכנית של החוג לתיאטרון משלבת בין עיון ויצירה, תיאוריה ופרקטיקה, ומאפשרת לכם לרכוש כלים ולהתפתח בלימודיכם האקדמיים וכיוצא בתיאטרון ומופע עצמאיים.

אנו מקווים שתבואו לשנת הלימודים החדשה מלאי כוחות יצירתיים וסקרנות אינטלקטואלית, ושתפיקו את המיטב מתוכנית הלימודים העדכנית והמאתגרת.

סוף ההוראה של החוג לתיאטרון מהרק אתכם לראש פתיחת שנת
הלימודים החדשה, ומאחז לכם, מכל האה, שנת לימודים מאתגרת
ורבת הצלחות והישגים!

האיגרת שלפניכם כוללת הנחיות חשובות לבניית המערכת – קראו אותן בבקשה בעיון רב!

מי מכם שזקוק לייעוץ בבניית המערכת:

ייעוצים לתלמידי שנה א'
יתקיימו ב-20 בספטמבר,
בין השעות 10:00 – 13:00

ייעוצים לתלמידי שנה ב' + ג'
יתקיימו ב-6 באוקטובר, ב-7 באוקטובר,
בין השעות 10:00 – 13:00.

שנה טובה

מצפים לראותכם בקרוב,
מרצי החוג לתיאטרון
ד"ר דורית ירושלמי

תלמיד/ה יקר/ה
בחוג לתיאטרון

שלום רב,

סנונית ראשונה לקראת פתיחת שנה"ל החזשה

הרישום לקורסים וכן השינויים במערכת הלימודים, עבור תלמידי **החוג לתיאטרון** (מס' החוג **118**), מתבצעים באמצעות רישום ממחשב באמצעות האינטרנט. להלן דפי הסבר אשר ינחו ויסייעו לכם בכל שלבי הרישום הממוחשב. מומלץ לעיין גם בשנתון האוניברסיטה וב"איגרת לתלמיד" לשנה"ל **תשע"ו** המפורסמים באתר האוניברסיטה (<http://www.haifa.ac.il>) ובאתר אגף מנהל תלמידים.

לנוחיותכם מצ"ב :

- הנחיות כלליות לרישום הממוחשב
- הנחיות לרישום באמצעות האינטרנט
- מערכת השעות לשנה"ל תשע"ו
- תכניות הלימודים בכל מסלולי הלימוד

לתלמידי שנה א' : בתום הרישום הממוחשב, הנכם/ מתבקשים/ות לשלוח תמונת פספורט אישית (ראה/י "גזור ושלח" בסוף עמוד זה) לשם פתיחת תיק תלמיד.

אנו מאחלים לך שנת לימודים פוריה ומהנה
שנה טובה ממצירות חוגי אמ"ת

גזור ושלח



הכתובת למשלוח : מזכירות חוגי אמ"ת המשכן לאמנויות ע"ש ד"ר ראובן הכט קומה 3, חדר 312 אוניברסיטת חיפה שד' אבא חושי 199 חיפה מיקוד 3498838	שם: _____	תמונה
	ת.ז. : _____	
	טלפון: _____	
	טלפון נייד: _____	
	E-mail: _____	

הנחיות כלליות לרישום הממוחשב :



1. הרישום הממוחשב לשנה"ל תשע"ו ייערך דרך האינטרנט בלבד. ההנחיות לרישום מפורטות באתר האינטרנט www.haifa.ac.il. הנכם מתבקשים לקרוא בעיון את ההנחיות בטרם תחלו את הליך הרישום לקורסים.

2. סטודנט אשר לא שילם מקדמת שכר לימוד לפחות 10 ימים לפני ביצוע הרישום הממוחשב, לא יוכל לבצע רישום.
ניתן לשלם את המקדמה בכרטיס אשראי באתר האינטרנט של האוניברסיטה

3. הרישום לתכנית הלימודים נערך פעמיים בשנה :
לקראת תחילת שנת הלימודים הרישום הוא שנתי (לשלושה סמסטרים), ויש אפשרות להכניס שינויים (ביטולים או תוספות) במשך "שבוע השינויים" של סמסטר א' בין התאריכים - **25.10.2015 - 11.10.2015** (לגבי שלושת הסמסטרים), המערכת תהיה פתוחה לשינויים כל יום משעה 16.00 ועד 08.00 למחרת. ביום האחרון – **25.10.15** – עד חצות בלבד.
לקורסים הסמסטריאליים של סמסטר ב' וקיץ במשך "שבוע השינויים" של סמסטר ב' **9.3.2016-24.2.2016**

לא תתאפשר הכנסת שינויים במערכת מחוץ למועדים אלה.

4. מועדי ביצוע הרישום הממוחשב:
החל מה-3 בספטמבר 2015, יוכל/תוכל כל תלמיד/ה להיכנס לאתר האוניברסיטה ולצפות (תחת הלשונית "רישום סמסטריאלי") במועדי הרישום האישיים שהוקצו לו/ה בלשונית "רישום סמסטריאלי", לצורך עריכת המערכת לשנת הלימודים תשע"ה.

אלה המועדים שנקבעו לעריכת מערכת הלימודים האישית לשנת הלימודים תשע"ו באמצעות הרישום הממוחשב:

תלמידי שנה	תאריך	יום	בין השעות
שנה א'	21.9.15	ב'	13:00-15:00
שנה ב'	7.10.15	ד'	13:00-15:00
שנה ג'	6.10.15	ג'	13:00-15:00

תלמיד שלא הספיק להירשם ו/או רוצה לשנות (להוסיף/לבטל) קורס, יוכל לבצע זאת באינטרנט בכל יום, משעה 22:00 עד השעה 07:00 בבוקר, החל מהתאריך המצויין בטבלה, בהתאם לשנה האקדמית של התלמיד. רק במועדים אלה יוכל התלמיד להיכנס לאתר ולרשום עצמו לקורסים שברצונו ללמוד או לחילופין לערוך שינויים במערכת שכבר הקליד. התאריכים שהוקצו לכל תלמיד אינם ניתנים לשינוי.

5. בבואך להשתמש ברישום הממוחשב רצוי להכין מראש את מערכת השיעורים כולל מספרי הקורסים שברצונך ללמוד (לנוחיותך, מצורפת טבלה ריקה של מערכת שיעורים ורשימת השיעורים במדור ליצירה). כמו כן, ניתן לראות את השנתון כולו, כולל המחלקה לשפות זרות באתר האינטרנט של האוניברסיטה www.haifa.ac.il, תחת קטלוג הקורסים תשע"ו.

רצוי להכין מראש, את רשימת הקורסים הרצויים לרישום לפי סדר הקלדתם (קדם לפני מתקדם וכדומה) וכן אופציות חילופיות, למקרה שלא נותרו מקומות בקורסים אליהם בקשת להירשם.

6. הרישום לאנגלית (בהתאם לרמה הנדרשת) הוא לפי בחירת התלמיד. יש לבחור אחד מהקורסים המוצעים באתר האינטרנט.

שימו לב, תנאי מעבר, אוניברסיטאי, לשנה ג', סיום חובות אנגלית (רמת מתקדמים 2)

7. אם ברצונך לשנות את מס' הקבוצה בקורס שאליו את/ה כבר רשום/ה - יש לבטל קודם את מס' הקורס שאליו את/ה רשום/ה כעת, ולאחר מכן, יש להירשם מחדש לקורס עם הקבוצה הרצויה.

שים/י ♥ המקום שעליו ויתרת עלול להתפס על-ידי תלמיד אחר, עוד בטרם נרשמת לקבוצה החדשה בה את/ה מעוניין/ת ללמוד.

8. במידה ונכשלת בקורס קדם בסמסטר א', עליך לבטל את הקורס המתקדם בסמסטר ב', ולהירשם שוב לקורס בו נכשלת.

שנתון תשע"ו

שנתון האוניברסיטה לשנה"ל תשע"ו מפורסם על כל חלקיו באתר האינטרנט של האוניברסיטה, תחת לשונית "סטודנטים". השנתון כולל הנחיות כלליות, תקנונים, הסברים על מתכונת הלימודים של החוגים. מערכת שיעורים מפורטת ניתן למצוא תחת "קטלוג הקורסים תשע"ה" ובאתר האינטרנט של החוג, תחת מידע לסטודנט.

שים/י ♥ המקום שעליו ויתרת עלול להתפס על-ידי תלמיד אחר, עוד בטרם נרשמת לקבוצה החדשה בה את/ה מעוניין/ת ללמוד.

8. במידה ונכשלת בקורס קדם בסמסטר א', עליך לבטל את הקורס המתקדם בסמסטר ב', ולהירשם שוב לקורס בו נכשלת.

מסמט א' יתחיל ב-18.10.15 ויסתיים ב-22.1.16
מסמט ב' יתחיל ב-2.3.16 ויסתיים ב-16.6.16

לתשומת ליבכם/!!!

! האחריות להרכבת מערכת השיעורים, למעקב אחריה
והתאמתה לתקנות תכנית הלימודים מוטלת על התלמיד

! החוג לתיאטרון שומר לעצמו את הזכות לבטל קורסים אליהם נרשם
התלמיד, שלא לפי הכללים האקדמיים אשר הוגדרו לעיל

חשוב!!!

קורס שהתלמיד נרשם אליו, ולא ביצע ביטולו במועד השינויים ייחשב
לתלמיד כקורס שלא השלימו (גם אם לא השתתף בו) ויידרש לשלם
עבורו.

על התלמיד להירשם בתחילת השנה לכל הקורסים שעליו ללמוד
באותה שנה, כולל רישום מלא לקורסי סמסטר ב' וקיץ.

הסבר על סדנאות המובילות למופעים! קראו בעיון רב!

תלמידי שנה א' (שהתחילו לימודיהם בסמסטר ב' תשע"ה) + תלמידי שנה ב' + תלמידי שנה ג' בכל המסלולים - ניתן לבחור באחת משתי הסדנאות שלהלן:

1. "שתיקה כפעולה בימתית" בהנחיית בשאר מורקוס
2. סדנת תיאטרון בובות ושחקנים-מפעילים, שתוביל להצגה על פי הסיפור "הענק האנוכי" בהנחיית גיא אלחנן ונועה אבנד

החזרות האינטנסיביות לשתי ההצגות תתקיימנה בחופשת הסמסטר.

ההצגה "הענק האנוכי" תעלה במרץ
ההצגה בבימוי בשאר מורקוס תעלה באפריל

בנוסף תתקיימנה עוד שתי סדנאות שמובילות למופעים:

3. פיתוח קול, בהנחיית ד"ר תומר הישג, מובילה למופע מוסיקאלי שיעלה במאי (יידרשו מספר מצומצם של חזרות אינטנסיביות)

הסדנה פתוחה לתלמידי שנה א' שהתחילו לימודיהם בסמסטר ב' תשע"ה, תלמידי משחק ובימוי שנה א', תלמידי שנה ב' ו-ג' בכל המסלולים.

4. פיתוח מופע, בהנחיית פרופ' עתי ציטרון, עבודות נבחרות יעלו בתחילת סמסטר א' תשע"ז.

הסדנה פתוחה לתלמידי שנה א' שהצטרפו בסמסטר ב' תשע"ה, תלמידי שנה א' משחק ובימוי, שנה ב' חברתי, תלמידי שנה ג' משחק. לתלמידי שנה ג' חברתי באפשרותם לבחור בסדנה אך עליכם לקחת אחריות על חלוקת הזמן בדרך שלא תפגע בפרקטיקום חברתי.

לסדנה פיתוח מופע שלושה שלבים:

- 1: ב' סוף סמסטר א' תחנת יציאה ראשונה בעקבות יישום מטלות ופרזנטציות במסגרת הסדנה
- 2: ב' סוף סמסטר ב' תחנת יציאה שנייה בעקבות פרזנטציות במסגרת הסדנה
- 3: עבודה במהלך חופשת הקיץ על העבודות שנבחרו להמשיך – העבודות תעלנה בתחילת סמסטר א' תשע"ז.

בנוסף לאחת משתי סדנאות ההפקה - תלמידי משחק א' ב' ג' יכולים לקחת את שתי סדנאות הפיתוח – פיתוח קול ופיתוח מופע

בנוסף לאחת משתי סדנאות ההפקה - תלמידי חברתי חד חוגי שנה ב' יכולים לקחת את שתי סדנאות הפיתוח – פיתוח קול ופיתוח מופע

בנוסף לאחת משתי סדנאות ההפקה - תלמידי חברתי דו חוגי שנה ב' + שנה ג' יכולים לבחור אחת משתי סדנאות הפיתוח [פיתוח קול או פיתוח מופע]

הנחיות לרישום באמצעות האינטרנט

סטודנט יקר / סטודנטית יקרה,




בתאריך 03.09.2015 יחל הרישום לקורסים במערכת הרישום של האוניברסיטה, בהתאם לחלונות הזמן האישיים- ר' פירוט בסעיף 3 דלהלן.
סטודנטים המבקשים סיוע טכנית לבעיות הקשורות לכניסה לפורטל הרישום באוניברסיטה, ניתן לפנות למוקד התמיכה:

 | <http://computing.haifa.ac.il> | **טופס פתיחת קריאה** | 
 תמיכה לסטודנטים-טלפון 2856 (04-8240856) שלוחה 1

בכל בעיה אחרת שאינה קשורה לכניסה למערכת הרישום ניתן לפנות למרכזות החוג.

לפניכם מספר המלצות אשר ימנעו בעיות עתידיות ברישום:

- יש לשלם את התשלום הראשון עד 10 ימים לפני תחילת הרישום.
- מומלץ לנסות ולהיכנס למערכת הרישום עם הסיסמה הראשונית לפני מועד הרישום בכדי לבדוק שלא קיימת בעיה בכניסה למערכת.
- החל מהשבוע האחרון של אוגוסט יש להיכנס למערכת הרישום ולבדוק את זמני הרישום האישיים שלך.

עם הכניסה למערכת יפתח מסך דף הבית **סטודנטל תחת התפריט** |  | **רישום** | **בחר**
"מועדי רישום"
 יש לבחור **הצגת מועדי רישום** | יפתח החלון :

חלונות רישום

להצגת תוכניות הלימוד אליהם את/ה רשום/ה וכן מועדי הרישום לתוכניות אלו - לחץ/י **הצגת מועדי רישום**

בטבלה שלהלן מפורטים המועדים בהם יתאפשר ביצוע רישום ושינויים לתוכנית הלימוד שלך:

שם תוכנית	שנת לימודים	סמסטר	שלב	רישום באינטרנט	זמני רישום
כלכלה - ב.א. - חשבונאות	תשע"ד	סמסטר קיץ	01	<input checked="" type="checkbox"/>	הצגה
תו"ל מכינת אביב תשע"ד	תשע"ד	סמסטר קיץ	99	<input checked="" type="checkbox"/>	הצגה
רב תחומי ב"א דו - חוגי	תשע"ד	סמסטר קיץ	01	<input checked="" type="checkbox"/>	הצגה

במסך - **חלונות רישום** מוצגות תוכניות הלימוד אליהן התקבלת או בהן אתה לומד.
החל מהשנה, לכל סטודנט החייב בקורסי "אנגלית שפה זרה" תתווסף במסך - **חלונות רישום** לתוכנית לימודים נוספת "אנגלית שפה זרה". רישום לקורסי אנגלית יתבצע תחת תוכנית זו בכדי לצפות בזמני הרישום **שלך** לתוכנית לימודים מסוימים, לחץ על **הצגה** בשורה המתאימה.
 תפתח חלונות, כדוגמת החלונות הבאה, המציגה את זמני הרישום **שלך** לתוכנית הלימודים בשנה ובסמסטר שנבחרו:

מתאריך	משעה	עד תאריך	עד שעה
01/07/2014	16:00:00	22/07/2014	08:00:00

זמני רישום שלך בתוכנית כלכלה - ב.א. - חשבונאות, תשע"ד סמסטר קיץ

סגירה

לחץ על **סגירה**

תחת לשונית רישום ניתן לעבור ל **הוראות רישום** שם נמצא מדריך הוראות הרישום, כמו כן, לעיונכם סרטון הדרכה לרישום בפורטל. לחצו **כאן** לסרטון. לחצו **כאן** למדריך הרישום.

רישום סטודנטים


עוד לפני מועד הרישום, מומלץ לבצע פעולה מקדימה שמטרתה לבדוק מתי מועד הרישום הספציפי שלך לחוג/ים אליהם התקבלת.

כניסה לפורטל

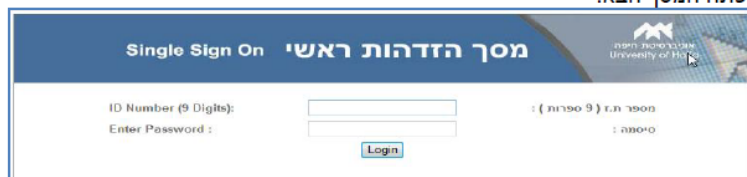
ראשית יש להיכנס לאתר אוניברסיטת חיפה ללשונית **סטודנטים**:



במסך שנפתח, תחת קטגוריה **פורטל הסטודנטים** יש לבחור ב- "כניסה לפורטל".



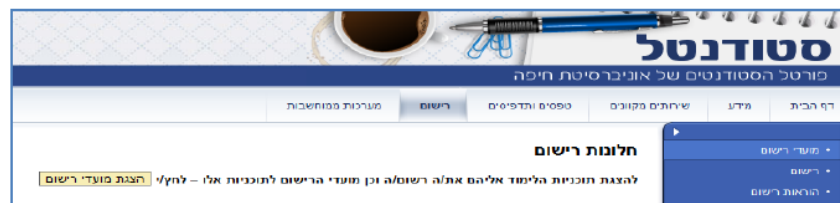
יפתח המסך הבא:



יש להקיש מספר ת.ז. בן 9 ספרות וסימא. כעת אתה נמצא בתוך ה- **סטודנטל**.

בדיקת מועדי רישום

בלשונית "רישום" יש לבחור ב- "מועדי רישום". יפתח המסך הבא:



לחץ על **הצגת מועדי רישום**

הצגה- כל מועדי הרישום הרלבנטיים לך עם זמני הרישום המוקצים לתוכניות אליהם אתה רשום.

מושגים חשובים ברישום

לפני שנעבור להסבר על אופן הרישום עצמו, נתמקד במספר מונחים הרלבנטיים למהלך הרישום:

מספר קורס - 206.2020

מורכב משם החוג 206 (החוג לכללה) ומהמספר הסידורי של הקורס שהינו שרירותי- 2020.

שם קורס - מיקרו כלכלה ב'

סוג מפגש - הדרך בה מועבר הקורס = שיעור, תרגיל, שיעור ותרגיל, מעבדה, סמינריון וכו..

קבוצה - מאגדת סוגי מפגש שונים יחדיו. קבוצה יכולה להיות לתלמידי החוג או לחוגים אחרים.

תלמידי החוג = סטודנטים אשר שייכים לחוג המציע את הקורס

חוגים אחרים = סטודנטים אשר אינם שייכים לחוג המציע את הקורס.

מפגש - מתקיים בזמנים קצובים ומתאפיין במרכיבים ייחודיים של יום ושעה, מיקום ומרצה.

- שים לב כי ייתכן מצב בו קורס מורכב משני סוגי מפגש שונים, כמו למשל קורס המורכב מתרגיל ושיעור.

להלן דוגמה הממחישה את המונחים:

The screenshot shows a web interface for course registration. At the top, there's a dropdown menu for 'חירת מפגשים לקורס-מיקרו כלכלה ב''. Below it, a table lists course details:

מפגשים בקבוצה - תלמידי החוג	שם סוג מפגש	מספר מפגש	שם מפגש	מקומות פנויים במפגש	מפגשים
מיקרו כלכלה ב' שיעור	01	206.2020	מיקרו כלכלה ב' שיעור	65	להצגת המפגשים
מיקרו כלכלה ב' תרגיל	02	206.2020	מיקרו כלכלה ב' תרגיל	65	להצגת המפגשים

Below this, there's a 'הצגת המפגשים' window showing a class schedule:

מס' קורס	שם קבוצה	תלמידי החוג	יום בשבוע	חדר	עד שעה	משעה
01	מיקרו כלכלה ב'	מיקרו כלכלה ב'	ב'	14:00:00	12:00:00	מר לורמן דן
02	מיקרו כלכלה ב'	מיקרו כלכלה ב'	ה'	14:00:00	12:00:00	

מספר קורס - 206.2040

שם קורס - מיקרו כלכלה ב'

סוג מפגש - ש"ת- שיעור ותרגיל מיקרו כלכלה ב'

קבוצה - תלמידי החוג

מקומות פנויים - 65

מפגש - 01ק206.2020 - **שיעור** בקורס מיקרו כלכלה ב' המתקיים במסמטר קיץ, ביום א', בשעה 10:00-12:00 עם המרצה- ד"ר איינשטיין.

02ק206.2020 - **תרגיל** בקורס מיקרו כלכלה ב' המתקיים במסמטר קיץ, בימים ג' ו-ה' בשעה 12:00-14:00, עם המתרגל- מר לדרמן דן

רישום לתכנית, לקורסים ולקבוצות

במועד הרישום הרלבנטי יש לבצע את התהליך הבא:

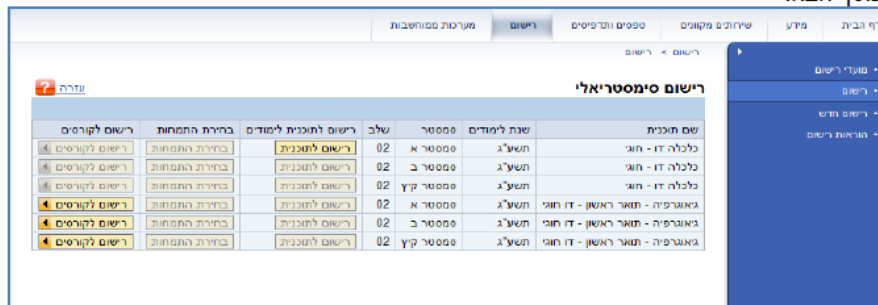


*שים לב כי אם בתכנית שלך יש התמחות עליך להירשם להתמחות לפני הרישום לקורסים.

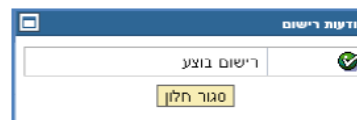
1) בלשונית "רישום", יש לבחור ב- רישום



יתקבל המסך הבא:



2) יש ללחוץ על **רישום לתוכנית** תתקבל ההודעה:



ועבור להמשך רישום. **סגור חלון**

במידה ויש התמחות יש לסמן מימין ב- ✓ את קבוצת ההתמחות המתאימה

בחירת התמחויות לתוכנית לימודים כלכלה דו - חוגי, סמסטר קיץ תשע"ג

קרא בחר אחת מקבוצות ההתמחות הבאות:

אופציה 1: בחר 1 שילוב דו חוגי רגיל ו 1 קורסים אחרים
אופציה 2: בחר 1 שילוב דו חוגי מיוחד ו 1 קורסים אחרים

[חזרה](#)

בחירה	קטגוריות קבוצת קורסים	מספר קב. קורסים	שם קבוצת קורסים
<input type="checkbox"/>	שילוב דו חוגי רגיל	206101-0901	כלכלה דו חוגי רגיל
<input type="checkbox"/>	שילוב דו חוגי רגיל	206101-0910	כלכלה קורסי חובה כמותי
<input type="checkbox"/>	שילוב דו חוגי מיוחד	206101-0902	כלכלה עם סטטיסטיקה
<input type="checkbox"/>	שילוב דו חוגי מיוחד	206101-0903	כלכלה עם מדעי המחשב
<input type="checkbox"/>	שילוב דו חוגי מיוחד	206101-0904	כלכלה עם מערכות מידע
<input type="checkbox"/>	שילוב דו חוגי מיוחד	206101-0920	כלכלה קורסי חובה לסטטיסטיקה
<input type="checkbox"/>	שילוב דו חוגי מיוחד	206101-0930	כלכלה קורסי חובה למדעי המחשב
<input checked="" type="checkbox"/>	שילוב דו חוגי מיוחד	206101-0940	כלכלה קורסי חובה למערכות מידע
<input checked="" type="checkbox"/>	קורסים אחרים	206101-0905	כלכלה דו חוגי קורסים נוספים
<input type="checkbox"/>	קורסים אחרים	206101-0905	כלכלה דו חוגי קורסים נוספים

וללחוץ על [שמור התמחויות](#)

(3) כעת יש ללחוץ על [רישום לקורסים](#) . יפתח המסך הבא:

רישום - רישום

מסך בחירה קורסים לתוכנית לימודים - כלכלה דו - חוגי, סמסטר קיץ תשע"ג

פרמטרים לבחירה

מספר קורס:
נקודות זכות:
רמת אקדמית:
מספר קב. קורסים:
חובה:

[ביצוע סינון](#)

[חזרה](#) [המשך רישום קורסים](#)

בחירה	מספר קורס	שם קורס	נקודות זכות	שנת	חובה	רמת אקדמית	קטגוריה	מספר קב. קורסים	שם קב. קורסים	חלוקה
<input type="checkbox"/>	2062040	מקור כלכלה ב	5	5	כן	רמה 2	ש"ח - שינוי ותרגיל	206101-0950	כלכלה קורסי חובה משותפים	הצגה
<input type="checkbox"/>	2062020	מיקו כלכלה ב	5	5	כן	רמה 2	ש"ח - שינוי ותרגיל	206101-0950	כלכלה קורסי חובה משותפים	הצגה

[חזרה](#) [המשך רישום קורסים](#)

• בחלקו התחתון של המסך מופיעה רשימת הקורסים במסגרת תכנית הלימודים, בשנה ובסמסטר שבחרת והמתאימים לשלב הלימודי בו אתה נמצא.

• בחלקו העליון של המסך, תחת הכותרת "**פרמטרים לבחירה**", תוכל לבצע חיפוש אחר קורס או קבוצת קורסים ספציפיים אליהם ברצונך להירשם. לשם כך, הזן את הפרמטרים בשדות המתאימים ולחץ על [ביצוע סינון](#)

בכדי להתחיל בתהליך הרישום יש לסמן ✓ בעמודת "בחירה" בקורסים הרלוונטיים.

סלובס	שם קב. קורסים	מספר קב. קורסים	קטגוריה	רמה אקדמית	חובה	שעות	נקודות זכות	שם קורס	מספר קורס	בחירה
הצגה	כללה קורסי חובה משותפים	206101-0950	ש"ת - שיעור תרגיל	רמה 2	☑	5	5	מיקרו כלכלה ב	206.2020	☑
הצגה	כללה קורסי חובה משותפים	206101-0950	ש"ת - שיעור תרגיל	רמה 2	☑	5	5	מיקרו כלכלה ב	206.2040	☑

וללחוץ על **המשך רישום קורסים**

בסיום הבחירות יש לבצע את המשך הרישום לכל קורס בנפרד.
יפתח המסך הבא:

רישום לקורסים ומפגשים - כלכלה דו - חוגי, סמסטר קיץ תשע"ג

חזרה

בחר קורס

מפגשים	מספר קורס	שם קורס	נקודות זכות	שעות	מספר קבוצת קורסים	שם קבוצת קורסים
☑	206.2020	מיקרו כלכלה ב	5	5	206101-0950	כללה קורסי חובה משותפים
☑	206.2040	מיקרו כלכלה ב	5	5	206101-0950	כללה קורסי חובה משותפים

בחירת מפגשים לקורס מיקרו כלכלה ב

☑ שם קבוצה מקומות פנויים

☑ תלמידי החוג 65

מפגשים בקבוצה - תלמידי החוג

שם סוג מפגש	מספר מפגש	שם מפגש	מקומות פנויים במפגש	מפגשים
☑	01ק206.2020	מיקרו כלכלה ב שיעור	65	להצגת המפגשים...
☑	02ק206.2020	מיקרו כלכלה ב תרגיל	65	להצגת המפגשים

שמור רישום

"בחירת מפגשים לקורס" - יש לבחור את הקבוצה המתאימה (תלמידי החוג או חוגים אחרים וכו') ולסמנה.

ייתכן מצב בו יהיו מספר קבוצות המתאימות לך (למשל- תלמידי החוג 1, תלמידי החוג 2 וכו'). עליך לשים לב כי לכל קבוצה יש לוח זמנים משלה ומרצה/ מתרגל משלה אותם תוכל לראות בחלק ג' של המסך, תחת "מפגשים בקבוצה".

- בחר את הקבוצה המתאימה לך מבחינת כל הפרמטרים.
- שים לב למספר המקומות הפנויים המפגשים

שמור רישום

לאחר שבחרת את קבוצת המפגשים אליה ברצונך להירשם, לחץ על

תקבל הודעה כי "הרישום בוצע". סגור את החלונות ועבור אל הקורס הבא אותו בחרת.

שינוי קבוצה אליה נרשמת

עליך להיכנס היכנס לקורס אליו נרשמת,

רישום < רישום

רישום לקורסים ומפגשים - כלכלה דו - חוגי, סמסטר קיץ תשע"ג

חזרה

בחר קורס

מפגשים	מספר קורס	שם קורס	נקודות זכות	שעות	מספר קבוצת קורסים	שם קבוצת קורסים
☑	206.2020	מיקרו כלכלה ב	5	5	206101-0950	כללה קורסי חובה משותפים

מפגשים רשומים לקורס: מיקרו כלכלה ב

שם קבוצת מפגשים	מקומות פנויים בקבוצה	שם סוג מפגש	מספר מפגש	שם מפגש	מקומות פנויים במפגש	מפגשים
☑	64	מיקרו כלכלה ב שיעור	01ק206.2020	מיקרו כלכלה ב שיעור	64	להצגת המפגשים
☑	64	מיקרו כלכלה ב תרגיל	02ק206.2020	מיקרו כלכלה ב תרגיל	64	להצגת המפגשים

שינוי מפגשים בקורס

ביטול רישום לקורס

וללחוץ על **שינוי מפגשים בקורס**

שים לב, מומלץ לבדוק מקומות פנויים לפני ביצוע השינוי.

ביטול רישום לקורס

עליך להיכנס לקורס אותו אתה רוצה לבטל.

רישום < רישום

רישום לקורסים ומפגשים - כלכלה דו - חוגי, סמסטר קיץ תשע"ג

חזרה

מספר קורס	שם קורס	נקודות זכות	שעות	מספר קבוצת קורסים	שם קבוצת קורסים
206.2020	מיקרו כלכלה ב	5	5	206101-0950	כלכלה קורסי חובה משותפים

מפגשים רשומים לקורס: מיקרו כלכלה ב

מספר מפגש	שם מפגש	מקומות פנוים במפגש	מפגשים
01206.2020	מיקרו כלכלה ב שיעור	64	להצגת המפגשים
02206.2020	מיקרו כלכלה ב תרגיל	64	להצגת המפגשים

ביטול רישום לקורס

רישום לקורסים בשפות זרות (קורסים ללא קבוצות)

לחץ על **רישום לקורסים** . יפתח המסך הבא:

רישום < רישום

מסך בחירה לקורסים לתוכנית לימודים - כלכלה דו - חוגי, סמסטר ב תשע"ג

פירוט לנחירה

מספר קורס:

שם קורס:

נקודות זכות:

רמה אקדמית:

מספר קב קורסים:

שם קב קורסים:

בצע סמן

חזרה

מספר קורס	שם קורס	נקודות זכות	שעות	רמה אקדמית	קטגוריה	מספר קב קורסים	שם קב קורסים	סילבוס
701.1715	אנגלית טרנס מתקדמים	0	4	אנגלית טרנס מתקדמים/בינוני 2	ש"ת - שיעור ותרגיל	701000-6001	שפות זרות קורסי אנגלית טרנס מתקדמים	הצגה
701.1716	אנגלית מתקדמים 1	0	4	אנגלית מתקדמים 1	ש"ת - שיעור ותרגיל	701000-6002	אנגלית מתקדמים 1	הצגה
701.1717	אנגלית מתקדמים 2	0	4	אנגלית מתקדמים 2	ש"ת - שיעור ותרגיל	701000-6003	אנגלית מתקדמים 2	הצגה
210.1150	חשבון דיפרנציאלי ואינטגרציה ב	5	6	רמה 1	ש"ת - שיעור ותרגיל	206100-0603	מפגשים	הצגה
206.2720	סידרת רישומן	3	4	רמה 2	ש"ת - שיעור ותרגיל	206101-0950	כלכלה קורסי חובה משותפים	הצגה
206.2723	סידרת רישומן	3	5	רמה 2	ש"ת - שיעור ותרגיל	206101-0950	כלכלה קורסי חובה משותפים	הצגה
206.2030	מיקרו כלכלה א	5	5	רמה 2	ש"ת - שיעור ותרגיל	206101-0950	כלכלה קורסי חובה משותפים	הצגה
206.2040	מיקרו כלכלה ב	5	5	רמה 2	ש"ת - שיעור ותרגיל	206101-0950	כלכלה קורסי חובה משותפים	הצגה

יש לסמן ✓ בעמודת "בחירה" בקורס הרלוונטי. יפתח המסך הבא:

רישום < רישום

רישום לקורסים ומפגשים - כלכלה דו - חוגי, סמסטר ב תשע"ג

חזרה

בחר קורס

מספר קורס	שם קורס	נקודות זכות	שעות	מספר קבוצת קורסים	שם קבוצת קורסים
701.1717	אנגלית מתקדמים 2	0	4	701000-6003	אנגלית מתקדמים 2

בחירת מפגשים לקורס-אנגלית מתקדמים 2

בחר מפגש אחד מכל רשימת סוג מפגש שבתבולה להלן



שם סוג מפגש	מספר מפגש	שם מפגש	מקומות פנוים	יום בשבוע	חדר	משעה	עד שעה
אנגלית מתקדמים 2 שיעור							

בחר אחד מהמפגשים שלהלן

מספר מפגש	שם מפגש	מקומות פנוים	מפגשים
03ב701.1717	אנגלית מתקדמים 2 שיעור	1	להצגת המפגשים
01ב701.1717	אנגלית מתקדמים 2 שיעור	9	להצגת המפגשים
04ב701.1717	אנגלית מתקדמים 2 שיעור	2	להצגת המפגשים
02ב701.1717	אנגלית מתקדמים 2 שיעור	3	להצגת המפגשים
16ב701.1717	אנגלית מתקדמים 2 שיעור	6	להצגת המפגשים

ניתן לראות את לוח הזמנים הרלוונטי למספר מפגש אליו אתה מעוניין להיפגש, יש ללחוץ על

בחר באמצעות את המפגש המתאים לך וללחוץ על **שמור רישום**.





במהלך הרישום, ייתכן שתיתקל בהודעות שגיאה המסומנות באייקון  או באייקון .

שגיאות אלו יחייבו אותך לבדוק שנית את הנתונים שהזנת ובמקרה הצורך לתקנם:

- חריגה ממספר הנ"ז (נקודות זכות) המותרות- רישום מעבר למקסימום המותר במסגרת תוכנית הלימודים אליה נרשמת. לא תוכל להמשיך ברישום עד שתבטל רישום לקורס אחר.
- אי השלמת חובות אקדמיים- סטודנט אשר לא השלים חובות אקדמיים הנדרשים כדי להירשם לקורס מסוים.
- דרישות קדם- הודעה המתקבלת כאשר אינך עומד בדרישות ציון מעבר בקורס או כאשר יש חובת רישום לקורס מקדים.

במידה ונתקלת בבעיות מן הסוג שלעיל, אנא פנה למרכזת האקדמית בחוג שלך.

במידה ונתקלת בבעיות טכניות אשר אינך מצליח לפתור, אנא פנה לצוות התמיכה של אגף המחשוב בטלפון 04-8240856, שלוחה מספר 1.

לצפייה בסרטון הדרכה לרישום בפורטל הסטודנטים לחץ כאן .
לחץ כאן  לצפייה בדפדפנים אחרים (, ).

ב - ה - צ - ל - ח - ה !!!

סרטון הדרכה לרישום הממוחשב, באתר האינטרנט של האוניברסיטה :

http://vod1.haifa.ac.il/tikshuv1/universityunits/helpdesk/rishum_portal_good.mp4

**האחריות להרכבת מערכת השיעורים, למעקב אחריה
והתאמתה לתקנות תכנית הלימודים מוטלת על התלמיד !**

חשוב:

קורס שהתלמיד נרשם אליו, ולא ביצע ביטולו במועד השינויים ייחשב לתלמיד כקורס שלא השלימו (גם אם לא השתתף בו) ויידרש לשלם עבורו. על התלמיד להירשם בתחילת השנה לכל הקורסים שעליו ללמוד באותה שנה, כולל רישום מלא לקורסים סמסטר ב' וקיץ.

אנא הכני את רשימת הקורסים שאת/ה מעוניין/ת ללמוד והאופציות החלופיות, עוד טרם החל הרישום באינטרנט.

יום ושעה	שם המרצה	שם הקורס	מס' הקורס	
				1
				אופציה
				2
				אופציה
				3
				אופציה
				4
				אופציה
				5
				אופציה
				6
				אופציה
				7
				אופציה
				8
				אופציה
				9
				אופציה
				10
				אופציה