

03/09/2013

יום שלישי כ"ח אלול תשע"ג

תלמיד/ה יקר/ה  
בחוג לתיאטרון

שלום רב,

## סנונית ראשונה לקראת פתיחת שנה"ל החדשה

הרישום לקורסים וכן השינויים במערכת הלימודים, עבור תלמידי **החוג לתיאטרון** (מס' החוג 118), מתבצעים באמצעות רישום ממחשב באמצעות האינטרנט. להלן דפי הסבר אשר ינחו ויסייעו לכם בכל שלבי הרישום הממוחשב. מומלץ לעיין גם בשנתון האוניברסיטה וב"איגרת לתלמיד" לשנה"ל **תשע"ד** המפורסמים באתר האוניברסיטה (<http://www.haifa.ac.il>) ובאתר אגף מנהל תלמידים.

לנוחיותכם מצ"ב :

- תכניות הלימודים בכל מסלולי הלימוד
- הנחיות כלליות לרישום הממוחשב
- הנחיות לרישום באמצעות האינטרנט
- מערכת השעות לשנה"ל תשע"ד

לתלמידי שנה א' : בתום הרישום הממוחשב, הנכם/ מתבקשים/ות לשלוח תמונת פספורט אישית (ראה/י "גזור ושלח" בסוף עמוד זה) לשם פתיחת תיק תלמיד.

אנו מאחלים לך שנת לימודים פוריה ומהנהנה  
שנה טובה ממזכירות חוגי אמ"ת

גזור ושלח



<b>הכתובת למשלוח :</b> מזכירות חוגי אמ"ת המשכן לאמנויות ע"ש ד"ר ראובן הכט קומה 3, חדר 312 אוניברסיטת חיפה חיפה, 31905	שם: _____	תמונה
	ת.ז. : _____	
	טלפון: _____	
	טלפון נייד: _____	
	E-mail: _____	

## הנחיות כלליות לרישום הממוחשב:

### !!! לתשומת

1. הרישום הממוחשב לשנה"ל תשע"ד ייערך דרך האינטרנט בלבד. ההנחיות לרישום מפורטות באתר האינטרנט [www.haifa.ac.il](http://www.haifa.ac.il). הנכם מתבקשים לקרוא בעיון את ההנחיות בטרם תחלו את הליך הרישום לקורסים.

2. סטודנט אשר לא שילם מקדמת שכר לימוד לפחות 10 ימים לפני ביצוע הרישום הממוחשב, לא יוכל לבצע רישום.

3. הרישום לתכנית הלימודים נערך פעמיים בשנה:  
**לקראת תחילת שנת הלימודים** הרישום הוא שנתי (לשלושה סמסטרים), ויש אפשרות להכניס שינויים (ביטולים או תוספות) במשך "שבוע השינויים" של סמסטר א' החל **06.10.13 ועד 20.10.13** (לגבי שלושת הסמסטרים), המערכת תהיה פתוחה לשינויים כל יום משעה 16.00 ועד 08.00 למחרת. ביום האחרון – **20.10.13** – עד חצות בלבד.  
**לקורסים הסמסטריאליים של סמסטר ב' וקיץ ב"ש** שבוע השינויים של סמסטר ב' **(04.02.2014-04.03.2014)**

**לא תתאפשר הכנסת שינויים במערכת מחוץ למועדים אלה.**

4. מועדי ביצוע הרישום הממוחשב:  
החל מה-15 באוגוסט 2013, יוכל/תוכל כל תלמיד/ה להיכנס לאתר האוניברסיטה ולצפות (תחת הלשונית "רישום סמסטריאלי") במועדי הרישום האישיים שהוקצו לו/ה בלשונית "רישום סמסטריאלי", לצורך עריכת המערכת לשנת הלימודים תשע"ד.

אלה המועדים שנקבעו לעריכת מערכת הלימודים האישית לשנת הלימודים תשע"ד באמצעות הרישום הממוחשב:

תלמידי שנה	תאריך	יום	בין השעות
שנה א'	29.09.13	א'	17:00-19:00
שנה ב'	01.10.13	ג'	17:00-19:00
שנה ג'	30.09.13	ב'	17:00-19:00

תלמיד שלא הספיק להירשם ו/או רוצה לשנות (להוסיף/לבטל) קורס, יוכל לבצע זאת באינטרנט בכל יום, משעה 16:00 עד השעה 08:00 בבוקר, החל מהתאריך המצויין בטבלה, בהתאם לשנה האקדמית של התלמיד. רק במועדים אלה יוכל התלמיד להיכנס לאתר ולרשום עצמו לקורסים שברצונו ללמוד או לחילופין לערוך שינויים במערכת שכבר הקליד. התאריכים שהוקצו לכל תלמיד אינם ניתנים לשינוי.

5. בבואך להשתמש ברישום הממוחשב רצוי להכין מראש את מערכת השיעורים כולם מספרי הקורסים שברצונך ללמוד (לנוחיותך, מצורפת טבלה ריקה של מערכת שיעורים ורשימת השיעורים במדור ליצירה). כמו כן, ניתן לראות את השנתון כולו, כולל המחלקה לשפות זרות באתר האינטרנט של האוניברסיטה [www.haifa.ac.il](http://www.haifa.ac.il), תחת קטלוג הקורסים תשע"ד.

רצוי להכין מראש, את רשימת הקורסים הרצויים לרישום לפי סדר הקלדתם (קדם לפני מתקדם וכדומה) וכן אופציות חילופיות, למקרה שלא נותרו מקומות בקורסים אליהם בקשת להירשם.

6. הרישום לאנגלית (בהתאם לרמה הנדרשת) הוא לפי בחירת התלמיד. יש לבחור אחד מהקורסים המוצעים באתר האינטרנט.

7. אם ברצונך לשנות את מס' הקבוצה בקורס שאליו את/ה כבר רשום/ה - יש לבטל קודם את מס' הקורס שאליו את/ה רשום/ה כעת, ולאחר מכן, יש להירשם מחדש לקורס עם הקבוצה הרצויה.

שים/י ♥ המקום שעליו ויתרת עלול להתפס על-ידי תלמיד אחר, עוד בטרם נרשמת לקבוצה החדשה בה את/ה מעוניין/ת ללמוד.

8. במידה ונכשלת בקורס קדם בסמסטר א', עליך לבטל את הקורס המתקדם בסמסטר ב', ולהירשם שוב לקורס בו נכשלת.

### שנתון תשע"ד

שנתון האוניברסיטה לשנה"ל תשע"ד מפורסם על כל חלקיו באתר האינטרנט של האוניברסיטה, אתר מינהל תלמידים <http://students.haifa.ac.il> בלשונית "פרסומי האגף". השנתון כולל הנחיות כלליות, תקנונים, הסברים על מתכונת הלימודים של החוגים. מערכת שיעורים מפורטת ניתן למצוא תחת "קטלוג הקורסים תשע"ד".

שים/י ♥ המקום שעליו ויתרת עלול להתפס על-ידי תלמיד אחר, עוד בטרם נרשמת לקבוצה החדשה בה את/ה מעוניין/ת ללמוד.

8. במידה ונכשלת בקורס קדם בסמסטר א', עליך לבטל את הקורס המתקדם בסמסטר ב', ולהירשם שוב לקורס בו נכשלת.

סמסטר א' יתחיל ב-13.10.13 ויסתיים ב-19.01.14  
סמסטר ב' יתחיל ב-25.03.14 ויסתיים ב-12.06.14

## חשוב!!!

קורס שהתלמיד נרשם אליו, ולא ביצע ביטולו במועד השינויים ייחשב לתלמיד כקורס שלא השלימו (גם אם לא השתתף בו) ויידרש לשלם עבורו.

על התלמיד להירשם בתחילת השנה לכל הקורסים שעליו ללמוד באותה שנה, כולל רישום מלא לקורסי סמסטר ב'.

**שעות קבלה של ראש החוג ד"ר מסעוד חמדאן,**  
**לצורך התייעצות בנוגע למערכת:**

**יום ראשון, 8.9.13, בין השעות 12:00 – 14:00**

**יום שני, 9.9.13, בין השעות 12:00 – 14:00**

**לתשומת ליבכם!!!**

**!** האחריות להרכבת מערכת השיעורים, למעקב אחריה  
והתאמתה לתקנות תכנית הלימודים מוטלת על התלמיד

**!** החוג לתיאטרון שומר לעצמו את הזכות לבטל קורסים אליהם  
נרשם התלמיד, שלא לפי הכללים האקדמיים אשר הוגדרו לעיל

**חשוב:**

קורס שהתלמיד נרשם אליו, ולא ביצע ביטולו במועד השינויים ייחשב  
לתלמיד כקורס שלא השלימו (גם אם לא השתתף בו) ויידרש לשלם עבורו.  
על התלמיד להירשם בתחילת השנה לכל הקורסים שעליו ללמוד באותה  
שנה, כולל רישום מלא לקורסי סמסטר ב' וקיץ.

## הנחיות לרישום באמצעות האינטרנט



כתובת אתר האוניברסיטה : [www.haifa.ac.il](http://www.haifa.ac.il)

לחיצה על לשונית :

סטודנטים

בפתיחת המסך החדש, יש לבחור **מידע ושירותים לסטודנט** באופציה :

מתקבל המסך הבא :

לתשומת ליבך: סטודנט שנתקל בבעיה להכנס למסך זה, עליו לפנות למרכז התמיכה של יעץ הסטודנטים (פרטים ניתן למצוא במסך זה תחת "תמיכה")

במסך זה יש להזין את מס' תעודת הזהות וסימא (סימא ראשונית 9 ספרות של מס' תעודת הזהות) אם טעית לחץ על "נקה" למחיקת הנתונים וחזור (על ההזנה)

כניסה | Enter


יפתח מסך אישי לסטודנט : לימוד, תאריך ושעת הרישום)

בדיקת מועדי הרישום העומדים לרשותך, בחר בתפריט שבראש המסך **רישום סימטריאלי**


באפשרות

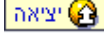
יפתח מסך חלונות רישום:

בחלון זה מוצגות תכניות הלימוד אליהן התקבלת או בהן אתה לומד והזמנים בהם ניתן יהיה לבצע רישום לכל תכנית לימודים, בשנה וסמסטר מסוימים.



1. כדי לצפות בזמני הרישום המוקצים לתכנית לימודים בשנת לימודים וסמסטר מסוימים, לחץ על  בשורה המתאימה.

תפתח חלונית, כדוגמת החלונית הבאה, המציגה את זמני הרישום לתכנית הלימודים בשנה ובסמסטר שנבחרו:

פרטי הרשמה			
זמני הרישום שלך בתוכנית הלימודים, שנה וסמסטר שנבחרו:			
מתאריך	משעה	עד תאריך	עד שעה
01/06/2006	00:00:00	30/09/2007	24:00:00
			

2. לחץ על  לסגירת החלונית.

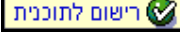
### רישום לתכנית לימודים לשנה וסמסטר

לפתיחת מסך הרישום בחר בתפריט שבראש המסך באפשרות  (אם טרם בחרת) ולחץ על  בתפריט בצידו הימני של המסך.


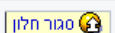
יפתח מסך רישום לתכנית לימודים, כדוגמת המסך הבא:

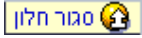
רישום סימסטר יאלי						
שם תוכנית	שנת לימודים	סמסטר	שלב	רישום לתוכנית לימודים	בחירת התמחות	רישום לקורסים
סטטיסטיקה - ב.א. - חד חוגי - תשס"ז	תשס"ז	סמסטר א	01		בחירת התמחות	
סטטיסטיקה - ב.א. - חד חוגי - תשס"ז	תשס"ז	סמסטר ב	01		בחירת התמחות	

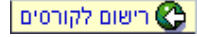
במסך זה יהיו שלושה שלבים: 1. רישום לתכנית לימודים 2. בחירת התמחות 3. רישום לקורסים

1. לביצוע הרישום לתכנית לימודים לשנה ולסמסטר המבוקשים, לחץ על  בשורה המתאימה.

תתקבל חלונית ההודעה הבאה:

הודעות רישום	
	רישום בוצע
	

2. לחץ על  לסגירת החלונית.

לאחר ביצוע הרישום לתכנית הלימודים לשנה וסמסטר, יהפוך הלחץ  המתאים לפעיל.



**שימו** תלמידי המסלול הדו חוגי עליכם לבחור בתחום התמחות. לכן לאחר ביצוע

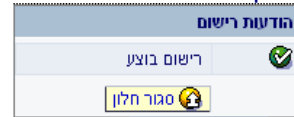
בחירת התמחות

הרישום לתכנית הלימודים, השנה והסמטר, יש לעבור ללחצן

תפתח חלונית לבחירת ההתמחות. כאן יהא עליך לבחור את התחום בו את/ה לומדת:  
**תיאטרון חברתי טיפולי**  
או  
**תיאטרון עם טעימות מעשיות**

עליכם לסמן ✓ במקום המתאים. לאחר הבחירה לחצו על לחצן "שמור התמחות".

תתקבל חלונית הודעה הבאה:



לחץ על **סגור חלון** לסגירת החלונית.

**רישום לקורסים:**

הרישום לקורסים יתבצע לפי השלבים הבאים:

- בחירת הקורסים אליהם ברצונך להירשם מתוך רשימת הקורסים המוצעים לרישום בסמסטר בתכנית הלימודים.
- אם הקורס מוצע לרישום באמצעות חבילות אירועים, עליך לבחור את החבילה המתאימה לך. לדוגמה, אם הקורס ניתן על ידי החוג בו הינך רשום, בחר באחת מהחבילות המוגדרות "לתלמידי החוג".

1. בלחיצה על **רישום לקורסים** יפתח מסך בחירה קורסים לתוכנית לימודים:

סילבוס	שם קב. קורסים	זיהוי קב. קורסים	קטגוריה	רמה	שעות	נקודות זכות	שם קורס	זיהוי קורס	בחירה
קטלוג הצג	קורסי חובה-חד חוגי	207102-0301	ש"ת - שיעור ותרגיל	רמה 1	5	5	חשבון אינפיניטסימלי א'	207.1100	<input type="checkbox"/>
קטלוג הצג	קורסי חובה-חד חוגי	207102-0301	ש"ת - שיעור ותרגיל	רמה 1	5	5	חשבון אינפיניטסימלי ב'	207.1200	<input type="checkbox"/>
קטלוג הצג	קורסי חובה-חד חוגי	207102-0301	ש"ת - שיעור ותרגיל	רמה 1	6	6	מבוא להסתברות א'	207.1300	<input type="checkbox"/>
קטלוג הצג	קורסי חובה-חד חוגי	207102-0301	ש"ת - שיעור ותרגיל	רמה 1	6	6	מבוא ללוגיקה	207.1400	<input type="checkbox"/>
קטלוג הצג	קורסי חובה-חד חוגי	207102-0301	ש"ת - שיעור ותרגיל	רמה 1	5	5	אלגברה ליניארית	207.1500	<input type="checkbox"/>
קטלוג הצג	קורסי חובה-חד חוגי	207102-0301	ש"ת - שיעור ותרגיל	רמה 1	2	2	תוכנת סטטיסטיקה	207.1650	<input type="checkbox"/>
קטלוג הצג	חב' ללא ל"ו קורסים לסיום חובות תשס"ו	707101-0601	ש"ת - שיעור ותרגיל	חב' - ללא ל"ו	0	0	פילוסופיה תרגיל רצפה מעורב	707.1064	<input type="checkbox"/>
קטלוג הצג	חב' ללא ל"ו קורסים לסיום חובות תשס"ו	707101-0601	ש"ת - שיעור ותרגיל	חב' - ללא ל"ו	0	0	התעמלות ומודעות בנסבלד	707.1010	<input type="checkbox"/>

בחלקו העליון של המסך, תחת הכותרת פרמטרים לבחירה, תוכל לבצע חיפוש אחר קורס או קבוצת קורסים ספציפיים אליהם ברצונך להירשם. לשם כך, הזן את הפרמטרים בשדות המתאימים ולחץ על **בצע סינון**.

לדוגמה: תחת שדה רמה אקדמית הזן את השנה האקדמית שלך (שנה א' - 1, שנה ב' - 2, שנה ג' - 3) ולחץ על **בצע סינון**. אם לא בוצע סינון המסך יציג את כלל הקורסים הניתנים במסגרת תכנית הלימודים, בשנה וסמסטר שבחרת, והמתאימים לשלב הלימודי בו הינך נמצא.

שימו לב,

בכל שורה, בנוסף לשם הקורס, מוצגת גם קבוצת הקורסים אליה הוא משתייך (לדוגמה, קבוצת קורסי

החובה), הרמה האקדמית של הקורס וקטגוריית הקורס (שיעור ותרגיל, סיור וכדו').  
קורסי חובה מסומנים ב-  בטור חובה.

2. סמן  בשורות המתאימות לקורסים אליהם ברצונך להירשם. (להצגת קורסים נוספים השתמש בלחצני הניווט   שבתחתית הרשימה)

3. לחץ על המשך רישום קורסים להמשך הרישום. יפתח מסך רישום לקורסים ואירועים

מסך זה מחולק ל- 3 חלקים:

- חלק א' – בחירת הקורסים - בחלקו העליון של המסך מוצגת רשימת הקורסים שבחרת במסך הקודם.
- חלק ב' – בחירת חבילת אירועים – בחלקו האמצעי של המסך מוצגת רשימת חבילות האירועים המוצעות במסגרת הקורסים השונים.
- חלק ג' – אירועים בחבילה – בחלקו התחתון של המסך מוצגת רשימת האירועים השונים המרכיבים את החבילות המוצגות בחלק ב'.

שימי/ חלקי המסך השונים קשורים זה לזה. האירועים המוצגים בחלק ג' מרכיבים את החבילה הנבחרת בחלק ב'. חבילה זו שייכת לקורס הנבחר בחלק א'. בחירה בקורס אחר ברשימה המוצגת בחלק א' תשנה בהתאם את הנתונים המוצגים בחלקים ב' וג'.

4. בחר בקורס אליו ברצונך להירשם באמצעות לחיצה על בשורה המתאימה.

שים עליך לבחור רק בחבילה המוגדרת "תלמידי החוג"

5. בחר בחבילת אירועים מתאימה, ע"י לחיצה על השורה, ותקבל את האירוע.

אירועים בחבילה תלמידי החוג				
שם סוג אירוע	זיהוי אירוע	שם אירוע	מקבוצת פנים באירוע	מפגשים
<input checked="" type="checkbox"/>	אלגברה לינארית - שיעור	אלגברה לינארית - שיעור	167	להצגת מפגשים...
<input type="checkbox"/>	אלגברה לינארית - תרגיל	אלגברה לינארית - תרגיל	103	להצגת מפגשים...

6. לאחר שבחרת את חבילת האירועים לה ברצונך להירשם, לחץ על שמור רישום לביצוע הרישום. תתקבל חלונית ההודעה הבאה:

לחץ על סגור חלון

הקורס אליו נרשמת יסומן ב-

<input checked="" type="checkbox"/>	207.1500	אלגברה לינארית	5	5	207102-0301	קורסי חובה יחד חוג
-------------------------------------	----------	----------------	---	---	-------------	--------------------



האירועים הכלולים בחבילה אליה נרשמת יוצגו תחת הכותרת אירועים רשומים לקורס:

אירועים רשומים לקורס: אלגברה לינארית						
שם חבילת אירועים	מקומות פנוים לחבילה	שם סוג אירוע	זיהוי אירוע	שם אירוע	מקומות פנוים באירוע	מפגשים מספיקים...
תלמידי החוג	102	אלגברה לינארית - שיעור	01א207.1500	אלגברה לינארית - שיעור	166	מפגשים מספיקים...
תלמידי החוג	102	אלגברה לינארית - תרגיל	02א207.1500	אלגברה לינארית - תרגיל	102	מפגשים מספיקים...



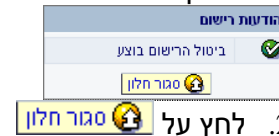
שימו , יש לחזור על התהליך לגבי כל הקורסים אותם עליך ללמוד.

### שינוי רישום לקורס (חבילת האירועים):

לשינוי בחירתך, לחץ על שינוי אירועים בקורס . המערכת תחזור למסך הקודם ותאפשר לך לחזור על תהליך בחירת חבילת האירועים.

### ביטול רישום לקורס):

1. לביטול הרישום לקורס, לחץ על ביטול רישום לקורס .  
תתקבל חלונית ההודעה הבאה:



המערכת תחזור למסך הקודם ותאפשר להמשיך את תהליך הרישום לקורסים.

סרטוני הדרכה לרישום הממוחשב, באתר האינטרנט של האוניברסיטה :  
[http://www.haifa.ac.il/html/html\\_heb/movies/index.html](http://www.haifa.ac.il/html/html_heb/movies/index.html)

**האחריות להרכבת מערכת השיעורים, למעקב אחריה  
והתאמתה לתקנות תכנית הלימודים מוטלת על התלמיד !**

חשוב:

קורס שהתלמיד נרשם אליו, ולא ביצע ביטולו במועד השינויים ייחשב לתלמיד כקורס שלא השלימו (גם אם לא השתתף בו) ויידרש לשלם עבורו. על התלמיד להירשם בתחילת השנה לכל הקורסים שעליו ללמוד באותה שנה, כולל רישום מלא לקורסי סמסטר ב' וקיץ.

אנא הכני את רשימת הקורסים שאתה מעוניין/ת ללמוד והאופציות  
 החלופיות, עוד טרם החל הרישום באינטרנט.

יום ושעה	שם המרצה	שם הקורס	מס' הקורס	
				1
				אופציה
				2
				אופציה
				3
				אופציה
				4
				אופציה
				5
				אופציה
				6
				אופציה
				7
				אופציה
				8
				אופציה
				9
				אופציה
				10
				אופציה